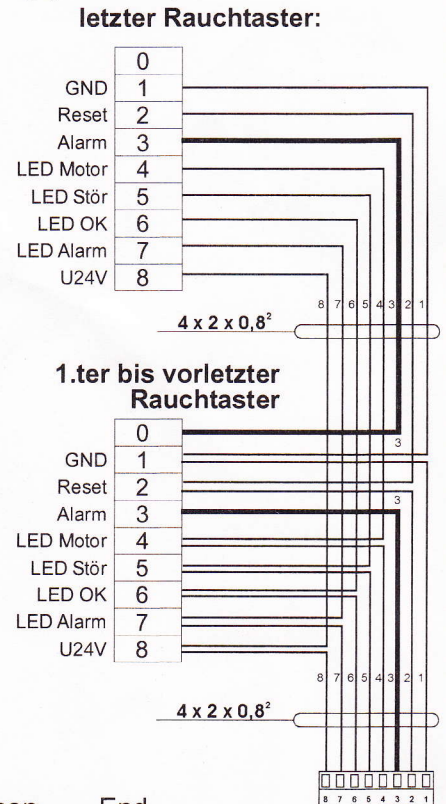
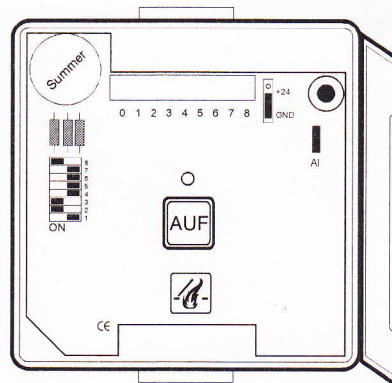
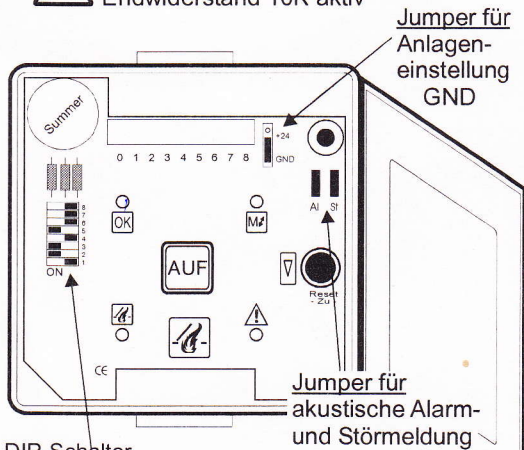


ANSCHLUSS RAUCHTASTER


RT 2H/3H/4H -24V DC
RT 2H/3H/4H A -24V DC und
RT 2H/3H/4H AS -24V DC
mit akustischer Alarmmeldung (Dauerton)
mit akustischer Alarmmeldung (Dauerton)
mit akustischer Störmeldung (Intervallton)

RT 1N - 24V DC
RT 1N A-24V DC
mit akustischer Alarmmeldung (Dauerton)

! im letzten bzw. einzigem Rauchtaster
Endwiderstand 10K aktiv



DIP-Schalter für Einstellung



Schalter-Legende

- 8 Abschlusswiderstand für Alarm ----- je nach Hersteller
- 7 18K Abschlusswiderstand für Alarm (Scala, Micro)
- 6 18K Abschlusswiderstand für Reset (Scala, Micro)
- 5 Klemme "0" aktiv (Scala, Micro, Modul)
- 4 1K Reihenwiderstand für Alarm aus (Scala neu, Modul neu)
- 3 Widerstand parallel (Scala, Modul)
- 2 Schließer (Scala, Modul)
- 1 Öffner (Micro)

ON

Lage der Rauchtaster (DIN 14 655):

- gut sichtbar,
- nicht verdeckt durch Türflügel etc.,
- Abstand Drucktaste zum Fußboden 1,4m +/-20cm,
- Abstand zum nächsten Rauchtaster max. 20m

Reihenwiderstand Endwiderstand

